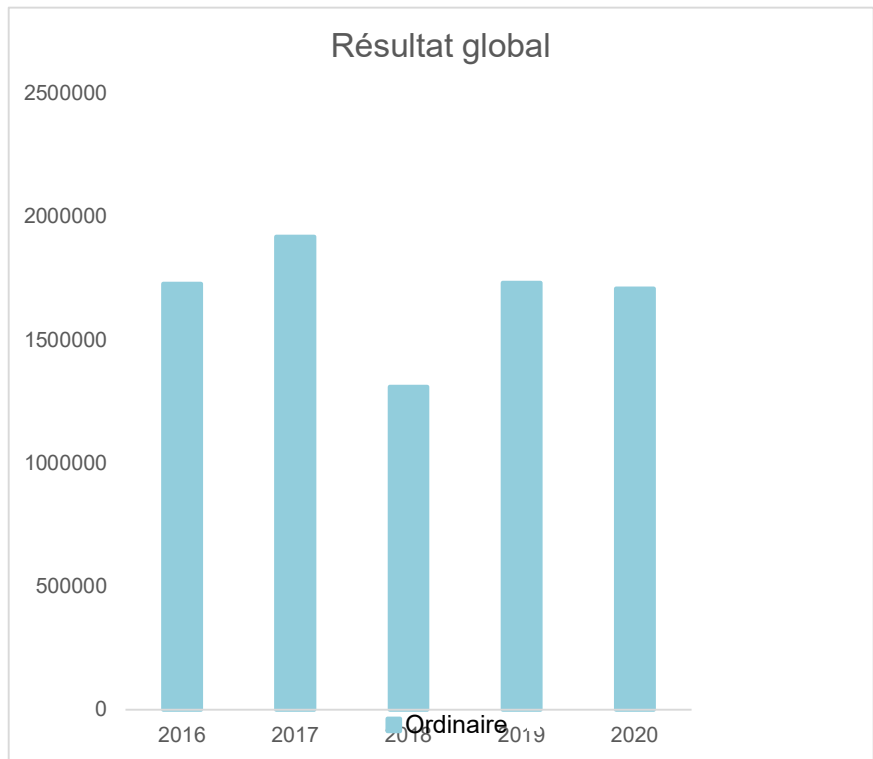
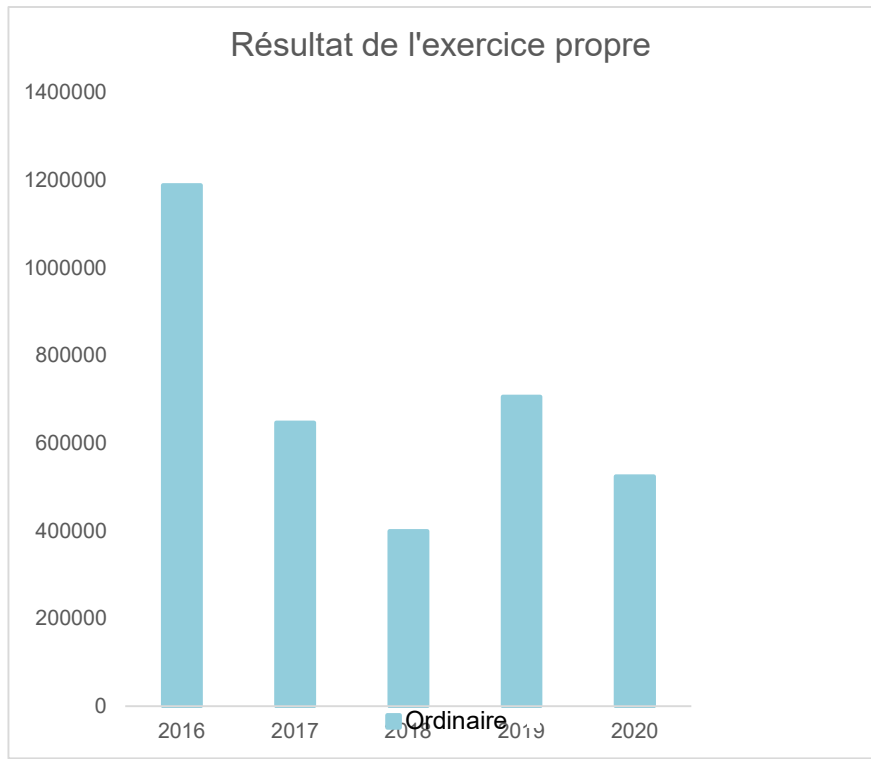


 eComptes	SYNTHÈSE des COMPTES Module informatisé de publication des comptes annuels	 Wallonie intérieur SPW
---	--	---

Commune de : COMMUNE DE ASSESSE			
Adresse de l'administration:	<input type="text" value="Place Communale, 4"/> <input type="text" value="5330 ASSESSE"/> <input type="text" value="http://www.assesse.be"/>		
Date d'arrêt du compte par le conseil:	<input type="text" value="12/05/2021"/>		
Date d'approbation de la Tutelle:	<input type="text"/>		
Type document:	<input type="text" value="Compte"/>	Exercice:	<input type="text" value="2020"/>
Directeur Général: Valentine ROSIER			
Tél: 083.63.68.52 Fax: 083.65.54.70 Email: Valentine.rosier@assesse.be			
Directeur Financier: Caroline ETIENNE			
Tél: 083.63.68.46 Fax: 083.65.54.70 Email: caroline.etienne@assesse.be			

Evolution du résultat budgétaire ordinaire					
	Compte	Compte	Compte	Compte	Compte
Exercices:	2016	2017	2018	2019	2020
Résultats Exercice Propre*	1.188.965	646.803	399.231	706.236	524.132
Résultat global* (avec exercices antérieurs et prélèvements)	1.728.383	1.918.079	1.310.000	1.731.610	1.707.928

* Montant arrondi à l'euro



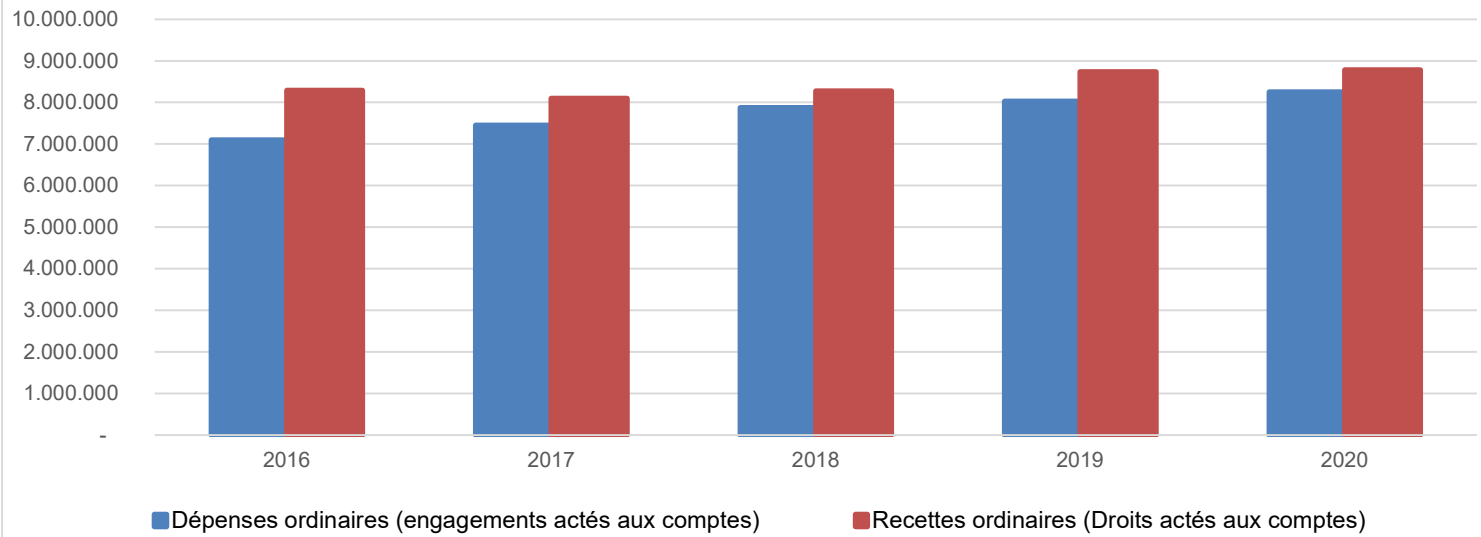
Ventilation économique des dépenses et des recettes ordinaires					
	Compte	Compte	Compte	Compte	Compte
	Dépenses ordinaires (engagements actés aux comptes)				
Exercices:	2016	2017	2018	2019	2020
Personnel	3.150.801,54	3.316.294,73	3.554.186,35	3.693.250,15	3.710.526,59
Fonctionnement	1.144.188,42	1.193.363,51	1.285.494,78	1.187.756,98	1.220.117,95
Transferts	2.167.265,77	2.286.446,41	2.387.255,10	2.391.748,30	2.571.442,10
Dette	635.856,44	654.746,24	648.051,51	683.773,95	643.633,50
Prélèvements (hors 060)	0,00	0,00	0,00	75.000,00	110.000,00
Total (exercice propre)*	7.098.112	7.450.851	7.874.988	8.031.529	8.255.720
Exercices antérieurs	186.450,52	214.732,67	175.574,81	283.149,90	259.107,65
Prélèvements	84.944,83	518.920,78	1.060.717,82	350.334,80	555.352,93
Total général*	7.369.508	8.184.504	9.111.280	8.665.014	9.070.181

* Montant arrondi à l'euro

Recettes ordinaires (Droits actés aux comptes)					
Exercices:	2016	2017	2018	2019	2020
Prestation	353.906,71	384.584,39	366.002,43	341.063,65	416.656,47
Transferts	7.822.619,75	7.628.540,26	7.799.556,01	8.312.907,72	8.279.386,21
Dette	85.364,71	84.529,10	83.846,33	83.793,82	83.808,98
Prélèvements	25.185,57	0,00	24.814,43	0,00	0,00
Total (exercice propre)*	8.287.077	8.097.654	8.274.219	8.737.765	8.779.852
Exercices antérieurs	697.599,89	1.954.929,38	2.147.060,76	1.658.859,35	1.998.256,74
Prélèvements	113.214,32	50.000,00	0,00	0,00	0,00
Total général*	9.097.891	10.102.583	10.421.280	10.396.625	10.778.108

* Montant arrondi à l'euro

Evolution des recettes et des dépenses ordinaires (exercice propre)



Synthèse des Comptes	Administration communale de : COMMUNE DE ASSESSE	Code INS	92006
		Exercice:	2020
Modèle officiel généré par l'application eComptes © SPW.INTERIEUR & ACTION SOCIALE		<i>Version:</i>	1

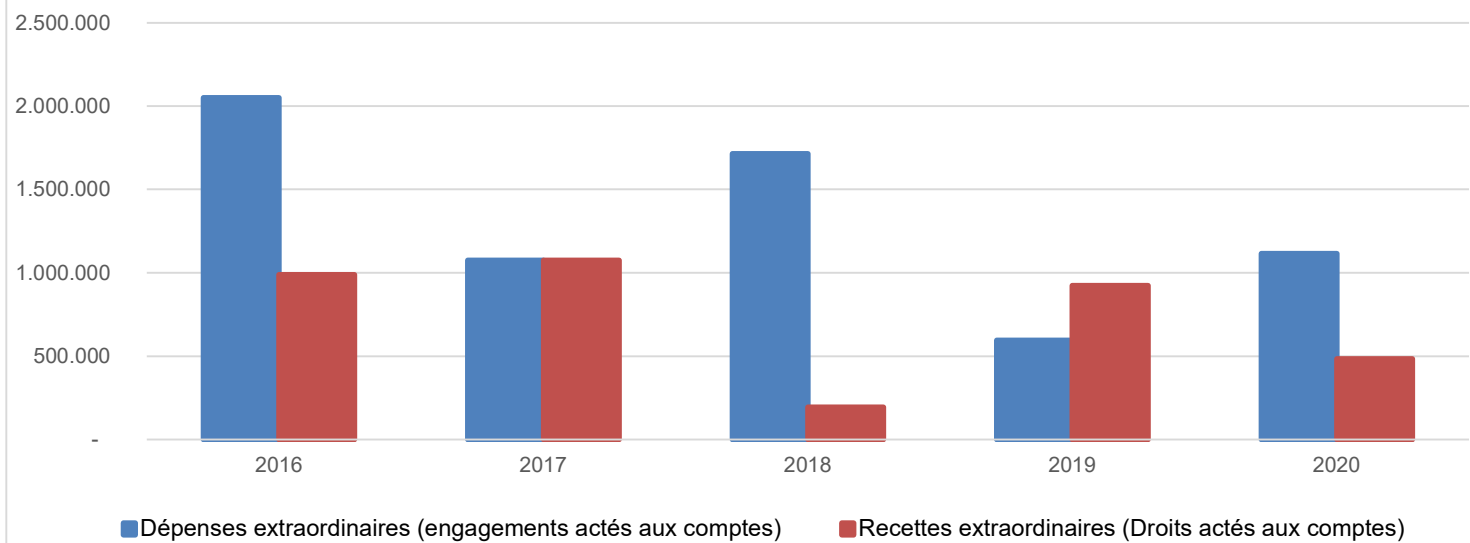
Ventilation économique des dépenses et des recettes extraordinaires					
	Compte	Compte	Compte	Compte	Compte
	Dépenses extraordinaires (engagements actés aux comptes)				
Exercices:	2016	2017	2018	2019	2020
Transferts	18.042,00	17.825,11	63.977,12	17.558,23	37.793,01
Investissements	2.025.526,58	1.050.099,93	1.644.769,71	572.731,13	1.070.880,86
Dette	5.343,32	5.349,52	5.343,32	5.343,32	5.343,32
Prélèvements	0,00	0,00	0,00	0,00	0,00
	0,00	0,00	0,00	0,00	0,00
Total (exercice propre)*	2.048.912	1.073.275	1.714.090	595.633	1.114.017
Exercices antérieurs	1.477.082,17	2.384.271,09	1.502.619,25	1.546.336,69	1.310.374,35
Prélèvements	753.934,47	306.938,01	246.395,64	1.036.605,92	38.793,61
Total général*	4.279.929	3.764.484	3.463.105	3.178.575	2.463.185

* Montant arrondi à l'euro

Recettes extraordinaires (Droits actés aux comptes)					
Exercices:	2016	2017	2018	2019	2020
Transferts	276.247,81	3.055,25	179.870,56	584.600,74	47.887,87
Investissements	144.401,00	77.075,00	14.117,10	338.860,34	13.539,00
Dette	568.014,00	996.000,00	0,00	0,00	422.487,61
Prélèvements	0,00	0,00	0,00	0,00	0,00
Total (exercice propre)*	988.663	1.076.130	193.988	923.461	483.914
Exercices antérieurs	1.234.229,60	1.415.087,59	1.542.837,74	1.421.727,90	1.181.965,11
Prélèvements	1.059.060,30	825.858,77	1.545.641,99	849.113,11	630.301,61
Total général*	3.281.953	3.317.077	3.282.467	3.194.302	2.296.181

* Montant arrondi à l'euro

Evolution des recettes et des dépenses extraordinaires (exercice propre)



Ventilation fonctionnelle					
Evolution des dépenses ordinaires (exercice propre)					
	Compte	Compte	Compte	Compte	Compte
	2016	2017	2018	2019	2020
0 Recettes et dépenses générales	280.444,27	704.590,56	1.225.784,49	505.535,82	779.825,56
1 Administration générale	1.831.932,56	1.897.579,13	2.132.510,31	2.261.178,10	2.229.223,75
3 Sécurité	626.280,24	638.925,89	651.950,91	690.366,67	682.101,41
4 Voiries-communications	1.851.362,15	1.911.441,26	1.952.520,95	1.976.876,19	1.937.786,56
5 Industrie - commerce	151.808,63	161.448,96	185.206,32	193.809,16	207.697,97
6 Sylviculture- Agriculture	25.418,46	27.386,76	27.308,01	29.035,26	28.514,98
70>75 Enseignement	441.841,39	488.352,54	518.319,30	476.960,62	447.211,29
76>77 Culture et sports	661.997,30	707.830,25	744.204,45	745.294,28	767.824,10
78 Radio, télévision, presse	3.664,12	3.729,71	3.795,54	3.868,03	3.906,71
79 Culte	119.720,39	124.587,48	106.316,32	104.573,04	109.628,01
80>86 Action Sociale	789.304,63	879.217,48	923.103,46	939.081,95	987.106,78
87 Santé publique et hygiène	393.161,53	418.101,05	456.863,09	446.039,02	620.718,32
90>92 Logement	2.921,33	3.580,60	4.822,41	6.264,99	6.547,63
93 Aménagement du territoire	3.200,00	3.000,00	3.000,00	2.981,05	2.980,00

Ventilation fonctionnelle					
Evolution des recettes ordinaires (exercice propre)					
	Compte	Compte	Compte	Compte	Compte
	2016	2017	2018	2019	2020
0 Recettes et dépenses générales	7.600.438,47	8.557.984,91	8.740.019,38	8.717.437,13	9.039.449,30
1 Administration générale	345.203,07	336.711,15	407.743,02	411.242,55	497.744,07
3 Sécurité	6.295,16	0,00	0,00	0,00	0,00
4 Voiries-communications	198.558,37	225.562,65	241.031,24	211.195,76	203.186,98
5 Industrie - commerce	186.839,52	190.099,19	235.093,33	204.589,82	203.359,99
6 Sylviculture- Agriculture	110.791,48	115.545,14	92.765,43	66.501,19	78.581,13
70>75 Enseignement	326.172,73	343.094,39	355.383,02	340.802,10	365.413,01
76>77 Culture et sports	268.387,62	289.610,21	324.119,61	296.651,45	261.135,15
78 Radio, télévision, presse	0,00	0,00	0,00	0,00	0,00
79 Culte	0,00	0,00	0,00	0,00	0,00
80>86 Action Sociale	0,00	0,00	0,00	573,09	580,50
87 Santé publique et hygiène	17.460,95	14.848,22	12.549,98	15.225,28	40.513,99
90>92 Logement	0,00	0,00	0,00	0,00	0,00
93 Aménagement du territoire	0,00	0,00	0,00	28.000,00	31.754,00

Ventilation fonctionnelle					
Evolution des dépenses extraordinaires (exercice propre)					
	Compte	Compte	Compte	Compte	Compte
	2016	2017	2018	2019	2020
0 Recettes et dépenses générales	753.934,47	306.938,01	246.395,64	1.036.605,92	38.793,61
1 Administration générale	9.381,55	182.001,05	76.516,90	58.766,63	63.609,25
3 Sécurité	0,00	0,00	0,00	0,00	0,00
4 Voiries-communications	1.914.655,19	453.069,37	1.432.803,74	273.492,30	944.197,15
5 Industrie - commerce	0,00	54.009,31	3.586,44	2.600,89	7.789,01
6 Sylviculture- Agriculture	0,00	6.279,90	0,00	5.666,31	0,00
70>75 Enseignement	24.445,79	314.174,68	97.053,42	96.494,38	28.688,51
76>77 Culture et sports	41.537,95	12.390,73	65.278,08	115.289,45	44.973,05
78 Radio, télévision, presse	0,00	0,00	0,00	0,00	0,00
79 Culte	4.992,20	46.000,00	33.508,25	15.556,36	9.500,00
80>86 Action Sociale	0,00	0,00	0,00	0,00	0,00
87 Santé publique et hygiène	53.899,22	5.349,52	5.343,32	27.766,36	15.260,22
90>92 Logement	0,00	0,00	0,00	0,00	0,00
93 Aménagement du territoire	0,00	0,00	0,00	0,00	0,00

Ventilation fonctionnelle					
Evolution des recettes extraordinaires (exercice propre)					
	Compte	Compte	Compte	Compte	Compte
	2016	2017	2018	2019	2020
0 Recettes et dépenses générales	2.540.084,90	2.240.946,36	2.999.828,73	2.824.987,11	1.812.266,72
1 Administration générale	142.401,00	76.025,00	14.117,10	338.860,34	4.350,00
3 Sécurité	0,00	0,00	0,00	0,00	0,00
4 Voiries-communications	538.014,00	997.050,00	68.537,58	0,00	399.531,54
5 Industrie - commerce	2.177,00	0,00	32.000,00	0,00	1.285,00
6 Sylviculture- Agriculture	0,00	3.055,25	62.692,25	363,00	0,00
70>75 Enseignement	45.840,61	0,00	0,00	11.680,39	73.920,11
76>77 Culture et sports	0,00	0,00	0,00	0,00	1.780,55
78 Radio, télévision, presse	0,00	0,00	0,00	0,00	0,00
79 Culte	0,00	0,00	16.640,73	18.411,25	3.047,28
80>86 Action Sociale	0,00	0,00	0,00	0,00	0,00
87 Santé publique et hygiène	11.965,20	0,00	0,00	0,00	0,00
90>92 Logement	0,00	0,00	0,00	0,00	0,00
93 Aménagement du territoire	0,00	0,00	0,00	0,00	0,00

BILAN**ACTIF**

ACTIFS IMMOBILISES

I. Immobilisations incorporelles**II. Immobilisations corporelles**Patrimoine immobilier

A. Terres et terrains non bâtis	220	5.191.164,88	5.025.356,56
B. Constructions et leurs terrains	221	8.392.196,75	8.353.319,58
C. Voiries	223	10.712.529,25	10.880.310,19
D. Ouvrages d'art	224	374.228,59	384.783,36
E. Cours et plans d'eau	226	20.957,98	20.379,59

Patrimoine mobilier

F. Mobilier, matériel, équipements et signalisation routière.....	230/3	1.026.395,34	909.854,78
G. Patrimoine artistique et mobilier divers	234	0,00	0,00

Autres immobilisations corporelles

H. Immobilisations en cours d'exécution	24	3.612.431,87	3.252.381,81
I. Droits réels d'emphythéoses et superficies.....	261	0,00	0,00
J. Immobilisations en location-financement	262/3	0,00	0,00

III. Subsidés d'investissements accordés

A. Aux entreprises privées	251	0,00	0,00
B. Aux ménages, ASBL et autres organismes	252	97.418,55	73.285,90
C. A l'Autorité supérieure.....	254	0,00	0,00
D. Aux autres pouvoirs publics	256	23.556,35	31.408,47

IV. Promesses de subsides à recevoir, prêts

A. Promesse de subsides à recevoir.....	270/4	1.637.296,74	1.833.661,90
B. Prêts accordés	275	0,00	0,00

V. Immobilisations financières

A. Participations et titres à revenus fixes	282/5	1.970.883,83	1.965.540,51
B. Cautionnements versés à plus d'un an	288	0,00	0,00

ACTIFS CIRCULANTS

VI. Stocks**VII. Créances à un an au plus**

A. Débiteurs	40	369.485,72	457.733,32
B. Autres créances.....	41/42	599.274,98	456.820,56
1. T.V.A. et taxes additionnelles	411/2	317.881,02	169.366,60
2. Subsidés, dons et legs et emprunts	413	143.445,60	158.336,17
3. Intérêts, dividendes et ristournes	415	8.518,38	9.100,30
4. Créances diverses	416/8	5.512,38	926,70
C. Récupérations des remboursements d'emprunts.....	4251	123.917,60	119.090,79
D. Récupération des prêts.....	425/8	0,00	0,00

VIII. Opérations pour compte de tiers**IX. Comptes financiers**

A. Placements de trésorerie à un an au plus	553	0,00	0,00
B. Valeurs disponibles	55	3.403.220,33	3.506.578,35
C. Paiements en cours.....	56/8	-529.102,16	-890.210,64

X. Comptes de régularisation et d'attente**TOTAL DE L'ACTIF**

Codes	2020	2019
21/28	33.161.276,62	32.797.927,97
21	102.216,49	67.645,32
22/26	29.329.904,66	28.826.385,87
220	5.191.164,88	5.025.356,56
221	8.392.196,75	8.353.319,58
223	10.712.529,25	10.880.310,19
224	374.228,59	384.783,36
226	20.957,98	20.379,59
230/3	1.026.395,34	909.854,78
234	0,00	0,00
24	3.612.431,87	3.252.381,81
261	0,00	0,00
262/3	0,00	0,00
25	120.974,90	104.694,37
251	0,00	0,00
252	97.418,55	73.285,90
254	0,00	0,00
256	23.556,35	31.408,47
27	1.637.296,74	1.833.661,90
270/4	1.637.296,74	1.833.661,90
275	0,00	0,00
28	1.970.883,83	1.965.540,51
282/5	1.970.883,83	1.965.540,51
288	0,00	0,00
30/58	3.842.878,87	3.530.921,59
301	0,00	0,00
40/42	968.760,70	914.553,88
40	369.485,72	457.733,32
41/42	599.274,98	456.820,56
411/2	317.881,02	169.366,60
413	143.445,60	158.336,17
415	8.518,38	9.100,30
416/8	5.512,38	926,70
4251	123.917,60	119.090,79
425/8	0,00	0,00
48/A	0	0
55/58	2.874.118,17	2.616.367,71
553	0,00	0,00
55	3.403.220,33	3.506.578,35
56/8	-529.102,16	-890.210,64
49/A	0,00	0,00
21/58	37.004.155,49	36.328.849,56

B I L A N**P A S S I F**

FONDS PROPRES

	Codes	2020	2019
	10/16	30.632.768,67	30.233.578,56
I'. Capital	10	21.261.335,36	21.261.335,36
II'. Résultats capitalisés	12	797.281,10	797.281,10
III'. Résultats reportés	13	2.627.935,20	1.874.288,55
A'. Des exercices antérieurs.....	1301	1.431.748,14	682.487,16
B'. De l'exercice précédent.....	1302	442.540,41	749.260,98
C'. Du dernier exercice.....	1303	753.646,65	442.540,41
IV'. Réserves	14	528.194,71	564.349,78
A'. Fonds de réserve ordinaire.....	14104	16.785,68	16.785,68
B'. Fonds de réserve extraordinaire.....	14105	511.409,03	547.564,10
V'. Subsidés d'investissement, dons et legs reçus	15	5.233.022,30	5.661.323,77
A'. Des entreprises privées	151	0,00	0,00
B'. Des ménages, des A.S.B.L. et autres organismes	152	24.582,32	27.720,11
C'. De l'Autorité supérieure	154	4.819.236,26	5.221.390,86
D'. Des autres pouvoirs publics	156	389.203,72	412.212,80
VI'. Provisions pour risques et charges	16	185.000,00	75.000,00
DETTES	17/49	5.797.854,90	5.911.690,24
VII'. Dettes à plus d'un an	17	5.196.814,97	5.273.986,86
A'. Emprunts à charge de la commune	171/5	4.007.328,41	4.041.291,49
B'. Emprunts à charge de l'Autorité supérieure.....	1714	1.189.486,56	1.232.695,37
C'. Emprunts à charge de tiers.....	172	0,00	0,00
D'. Dettes de location-financement.....	174	0,00	0,00
E'. Emprunts publics	176	0,00	0,00
F'. Dettes diverses à plus d'un an.....	177	0,00	0,00
G'. Garanties reçues à plus d'un an.....	178	0,00	0,00
VIII'. Dettes à un an au plus	43/6	601.039,93	637.703,38
A'. Dettes financières.....	43	498.212,14	506.359,87
1'. Remboursements d'emprunts	435	498.206,35	506.359,87
2'. Charges financières des emprunts	436	0,00	0,00
3'. Dettes sur comptes-courants.....	433	5,79	0,00
B'. Dettes commerciales	44	-2.195,20	-2.347,73
C'. Dettes fiscales, salariales et sociales	45	31.407,28	61.787,81
D'. Dettes diverses	464/7	73.615,71	71.903,43
IX'. Opérations pour compte de tiers	48/P	0,00	0,00
X'. Comptes de régularisation et d'attente	49/P	573.531,92	183.580,76
TOTAL DU PASSIF	10/49	37.004.155,49	36.328.849,56

COMPTE DE RESULTATS	Codes	2020	2019
I. Charges courantes			
A. Achats de matières	60	441.328,46	429.583,03
B. Services et biens d'exploitation	61	749.266,92	691.574,45
C. Frais de personnel	62	3.722.107,16	3.805.172,20
D. Subsidés d'exploitation accordés	63	2.555.153,00	2.398.154,43
E. Remboursements des emprunts	64	507.813,02	534.112,32
F. Charges financières	65	136.566,98	150.625,00
a. Charges financières des emprunts	651/6	135.755,33	149.355,66
b. Charges financières diverses	657	65,15	305,97
c. Frais de la gestion financière	658	746,50	963,37
II. Sous-total (charges courantes)	60/65	8.112.235,54	8.009.221,43
III. Boni courant (II' - II)		634.940,75	809.708,84
IV. Charges résultant de la variation normale des valeurs de bilan, redressements et provisions			
A. Dotations aux amortissements	660	1.269.410,24	1.411.091,79
B. Réductions annuelles de valeurs	661	0,00	0,00
C. Réductions et variations des stocks	662/4	0,00	0,00
D. Redressement des récupérations des remboursements d'emprunts	665	96.830,22	94.438,90
E. Provisions pour risques et charges	666	110.000,00	75.000,00
F. Dotations aux amortissements des subsides d'investissement accordés	667	21.512,48	20.051,63
V. Sous-total (charges non décaissées)	66	1.497.752,94	1.600.582,32
VI. Total des charges d'exploitation (II + V)	60/66	9.609.988,48	9.609.803,75
VII. Boni d'exploitation (VI' - VI)		623.447,97	681.116,61
VIII. Charges exceptionnelles			
A. Du service ordinaire	671	8.521,13	20.201,85
B. Du service extraordinaire	672	0,00	0,00
C. Charges exceptionnelles non budgétées	673	0,00	0,00
Sous-total (charges exceptionnelles)	67	8.521,13	20.201,85
IX. Dotations aux réserves			
A. Du service ordinaire	685	555.352,93	350.334,80
B. Du service extraordinaire	686	38.793,61	1.036.605,92
Sous-total des dotations aux réserves	68	594.146,54	1.386.940,72
X. Total des charges exceptionnelles et des dotations aux réserves (VIII + IX)	67/68	602.667,67	1.407.142,57
XI. Boni exceptionnel (X' - X)		130.198,68	0,00
XII. Total des charges (VI + X)		10.212.656,15	11.016.946,32
XIII. Boni de l'exercice (XII' - XII)		753.646,65	442.540,41
XIV. Affectation des bonis (XIII)			
A. Boni d'exploitation à reporter au bilan	69201	623.447,97	681.116,61
B. Boni exceptionnel à reporter au bilan	69202	130.198,68	0,00
Sous-total (affectation des résultats)	69	753.646,65	681.116,61
XV. Contrôle de balance (XII + XIV = XV')		10.966.302,80	11.698.062,93

COMPTE DE RESULTATS			
	Codes	2020	2019
I'. Produits courants			
A'. Produits de la fiscalité	70	5.324.836,92	5.469.161,09
B'. Produits d'exploitation	71	370.093,28	373.388,98
C'. Subsidés d'exploitation reçus et récupérations de charges de personnel	72/73	2.836.281,72	2.752.460,41
D'. Récupération des remboursements d'emprunts	74	96.830,22	94.438,90
E'. Produits financiers	75	119.134,15	129.480,89
a'. Récupération des charges financières des emprunts et des prêts accordés	751/5	35.325,17	45.687,07
b' Produits financiers divers	754/7	83.808,98	83.793,82
II'. Sous-total (produits courants)	70/75	8.747.176,29	8.818.930,27
III'. Mali courant (II - II')		0,00	0,00
IV'. Produits résultant de la variation normale des valeurs de bilan, redressements, travaux internes			
A'. Plus-values annuelles	761	444.770,19	394.645,08
B'. Variations des stocks	764	0,00	0,00
C'. Redressement des cptes des remb. des emprunts	765	507.813,02	534.112,32
D'. Réductions des subsides d'investissement, des dons et legs obtenus	767	533.676,95	543.232,69
E'. Travaux internes passés à l'immobilisé	769	0,00	0,00
V'. Sous-total (produits non encaissés)	76	1.486.260,16	1.471.990,09
VI'. Total des produits d'exploitation (II' + V')	70/76	10.233.436,45	10.290.920,36
VII'. Mali d'exploitation (VI - VI')		0,00	0,00
VIII'. Produits exceptionnels			
A'. Du service ordinaire	771	89.065,65	23.241,09
B'. Du service extraordinaire	772	13.499,09	296.212,17
C'. Produits exceptionnels non budgétés	773	0,00	0,00
Sous-total (produits exceptionnels)	77	102.564,74	319.453,26
IX'. Prélèvements sur les réserves			
A'. Du service ordinaire	785	0,00	0,00
B'. Du service extraordinaire	786	630.301,61	849.113,11
Sous-total des prélèvements sur réserves	78	630.301,61	849.113,11
X'. Total des produits exceptionnels et des prélèvements sur réserves (VIII' + IX')	77/78	732.866,35	1.168.566,37
XI'. Mali exceptionnel (X - X')		0,00	238.576,20
XII'. Total des produits (VI' + X')		10.966.302,80	11.459.486,73
XIII'. Mali de l'exercice (XII - XII')		0,00	0,00
XIV'. Affectation des malis (XIII')			
A'. Mali d'exploitation à reporter au bilan	79201	0,00	0,00
B'. Mali exceptionnel à reporter au bilan	79202	0,00	238.576,20
Sous-total (affectation des résultats)	79	0,00	238.576,20
XV'. Contrôle de balance (XII' + XIV' = XV')		10.966.302,80	11.698.062,93

Glossaire

Termes

Définitions:

Exercice propre	L'exercice du document allant du 1er janvier au 31 décembre
Exercices antérieurs	Les opérations antérieures à l'exercice propre
Résultat global	Le boni ou le mali de l'exercice propre cumulé avec celui des exercices antérieurs
Dépenses de transfert	Dépenses effectuées à destination de tiers à la commune (d'autres institutions, organismes, ménages ..)
Recettes de transfert	Recettes en provenance de tiers (subsides, taxes, ...)
Recettes de prestation	Recettes découlant de services payants rendus par la commune, de locations, de droits d'entrée ...
Dépenses de prélèvements	Sommes prélevées sur les excédents budgétaires par la commune pour alimenter des fonds de réserves ordinaires ou extraordinaires (pour financer des dépenses d'investissement sur fonds propres) ou des provisions (pour faire face à des charges futures importantes)
Recettes de prélèvements	Utilisation des fonds de réserve et des provisions (constitués au moyen des dépenses de prélèvement)
Ordinaire	Les recettes et dépenses nécessaires au fonctionnement de la commune (taxes, subventions , salaires,électricité,fournitures,...)
Extraordinaire	Les dépenses et leurs moyens de financement afférentes aux investissements (travaux importants, rénovations, achat de matériel et de véhicules etc ...)